


VARMEPUMPER FOR NORSKE FORHOLD

TOSHIBA

9S
DAISEIKAI
TOSHIBA



TOPPMODELLEN TOSHIBA DAISEIKAI 9 S

TOPPMODELLEN

TOSHIBA DAISEIKAI 9 S



9s
DAISEIKAI
TOSHIBA

DAISEIKAI

TOPPMODELLEN

Daiseikai 9 S er en kraftig varmepumpe og i absolutte toppsjiktet, med energimerke A+++ og suveren ytelse! Når gradestokken viser -15 °C, avgir 35-modellen hele 4800 W. Daiseikai 9 S er en nordisk modell som betyr at den er spesialutviklet for å gi høy varmeeffekt og optimal besparelse i kaldt klima.

Smarte funksjoner som stillemodus, peismodus og uketimer gir flere muligheter og maks strømsparing. Modellen er også utstyrt med utvidet spjeldkontroll for kontinuerlig luftsirkulasjon samt Toshiba's unike peismodus som jevnt fordeler varmen fra ildstedet ut i rommet.

Daiseikai 9 S har ekstra kraftig kompressor og er fabrikktestet helt ned til -30 °C. Til tross for større motor, har innedelen et lydnivå på lave 19 dB(A), mens utedelens lydnivå er senket til hensynsfulle 41 dB(A).

























Suveren ytelse - maks varmeeffekt og komfort

Best på strømsparing - høyeste energiklasse A+++

Best på inneklime - avansert luftrensing

FUNKSJONER

-  Airflow
-  Automatisk oppstart
-  Dobbel rullestempelkompr.
-  Elektrostatisk filter
-  Fabrikkgodkjent -30 °C
-  Favorittinnstillinger
-  Hi-power
-  Komfortinnstillinger
-  Lav lyd
-  Nattmodus
-  Nordisk modell
-  Peismodus
-  Power select
-  Selvdiagnostikk
-  Selvrensende
-  Statusindikator
-  Stillemodus
-  Timer-funksjoner
-  Utvidet spjeldkontroll
-  Vedlikeholdsvarme
-  Wifi - tilbehør
-  Økodrift

Alle Toshiba's varmepumper har en rekke smarte komfort- og strømsparevalg. Les mer om disse på toshibavarmepumper.no

STRØMSPARING

Ingen over, ingen ved siden

Denne modellen har den høyeste energiklassen det er mulig å få: A+++ . Det betyr mest mulig strømsparing. Den er ikke bare best på strømsparing blant våre modeller – den er også av de beste på markedet.

ROBUST I KULDEN

Fungerer fjellstøtt ned til -30 °C

Sprengkulde vipper ikke denne varmepumpen av pinnen. Daiseikai 9 S varmer selv på de kaldeste dagene. Den er nemlig bygget for nettopp det norske klimaet. Varmepumpen er fabrikktestet ned til -30 °C, og har ekstra kraftig kompressor.

EN PIONER I MARKEDET

Kvalitet i alle ledd

Med kontinuerlig innovasjon og produktutvikling sørger vi for at Daiseikai 9 S ikke bare avgir varme – den oser også kvalitet. Smarte, innovative funksjoner, som peismodus, stillemodus, og uketimer, gir deg flere muligheter og maks strømsparing.

HYSJ, KAN DU HØRE?

Blant de mest stillegående

Våre varmepumper er designet for å være stillegående, og Daiseikai 9s er blant de beste også der. Innedelen på den minste modellen avgir kun 19 dB(A) i stillemodus. På maksimal effekt avgir utedelen kun 49 dB(A) – som et lite kjøleskap. Utedelen kan i tillegg aktiveres med stillefunksjon som senker lydnivået helt ned til 41 dB(A).

TILBEHØR



Varmepumpehus / -tak

Ved å beskytte varmepumpens utedel mot snø, løv, vær og vind får den både bedre driftsforhold og lengre levetid.

Varmepumpehuset er tilpasset utedelen og fås i lakkert metall i fargene sort eller hvit. Velger du et varmpumpehus i impregnert tre kan det males i samme farge som boligen din.

Det finnes også beskyttende tak i sort eller hvitlakkert metall for montering direkte over varmepumpen, og som sikrer den mot snø- og isfall fra tak.

TEKNISKE SPESIFIKASJONER



INNEDEL UTEDEL		RAS-25N4KVPD-ND RAS-25N4AVPD-ND	RAS-35N4KVPD-ND RAS-35N4AVPD-ND
SCOP		5,30	5,10
Energiklasse		A+++	A+++
Kuldemedie		R32	R32
OPPVARMING:			
Varmeeffekt nom. (min.-maks.)	W	3200 (700 - 6700)	4000 (900 - 7700)
COP nominell		5,33	5,00
Tilført effekt nom. (min.-maks.)	W	600 (150 - 1900)	800 (200 - 2400)
Maks. varmeeffekt v/ -7 °C	W	5200	5900
Maks. varmeeffekt v/ -10 °C	W	5000	5800
Maks. varmeeffekt v/ -15 °C	W	4700	4800
Maks. varmeeffekt v/ -20 °C	W	4300	4400
Maks. varmeeffekt v/ -25 °C	W	3700	3800
Maks. varmeeffekt v/ -30 °C	W	2700	2900
KJØLING:			
Kjøleeffekt nom. (min. -maks.)	W	2500 (750 - 3500)	3500 (900 - 4100)
EER nom.		5,21	4,50
SEER		9,00	8,90
Energiklasse		A+++	A+++
Tilført effekt nom. (min.-maks.)	W	480 (180 - 800)	770 (180 - 980)
LYDTRYKK:			
Innedel, lav/høy	dB(A)	24/44	25/44
Innedel, stillemodus	dB(A)	19	19
Utedel, maks.	dB(A)	47	49
DIMENSJONER:			
Innedel, HxBxD	cm	293x851x270	293x851x270
Utedel, HxBxD	cm	630x800x300	630x800x300
ELEKTRISK TILKOBLING:			
Anbefalt sikring	A	16	16

FORHANDLER

Ekspert hjelp

Våre lokale samarbeidspartnere er tilgjengelig over hele landet. Ta kontakt med din nærmeste Toshiba-forhandler for avtale om gratis befaring og påfølgende tilbud. Du vil med befaring få hjelp og veiledning til å velge riktig modelltype og effektstørrelse, samt hvor det er best å plassere en varmepumpe akkurat i din bolig.

Etter avtale vil en F-gass-sertifisert montør komme hjem til deg og montere opp anlegget. For at varmepumpen din skal kunne fungere optimalt, er det avgjørende at montasjen er profesjonelt og forskriftsmessig utført.

Les mer om alle våre varmepumper på toshibavarmepumper.no